

# 海康主機受電視遙控器頻率干擾解決方案

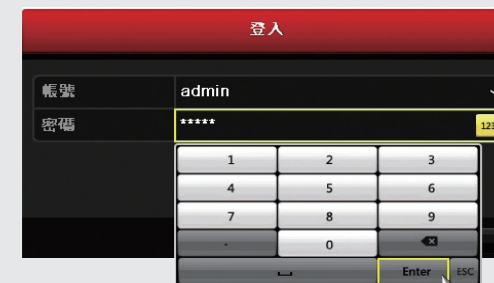
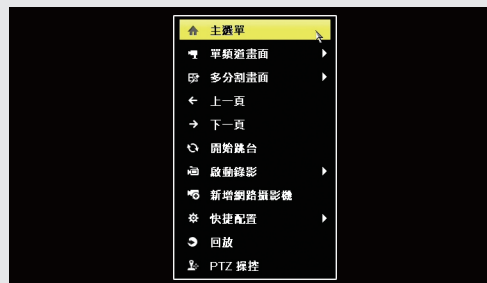
# 1

## 系統登入

登入主選單

即時監看模式時，使用滑鼠點擊右鍵，出現簡易控制介面後點選「主選單」選擇「帳號」並輸入「密碼」登入即可！

預設密碼為[hk888888]

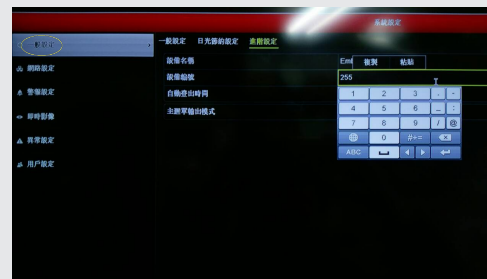


# 2

## 系統設定



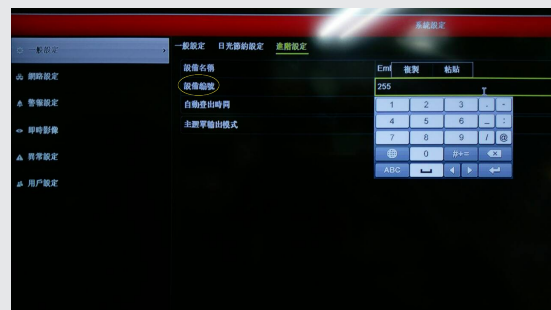
步驟1：登入主選單後點選系統設定




步驟2：點選一般設定



步驟3：點選進階設定



步驟4：在設備編號的地方，修改數值為X，之後儲存退出即可。  
TVI 2.0：修改數值 200 / TVI 3.0：修改數值1~99、255



海康遙控器設定ID：

1. 按 DEV-> 2. 按XXX-> 3. 按輸入

針對TVI3.0 遙控器對頻說明如下：

TVI 3.0 的DVR中，請選用1~99及255編號，100~254是沒有提供用戶使用的，建議使用小編號的1,2,3來做遙控器控制，謝謝。