

網路型 HDMI / USB 鍵盤、滑鼠傳輸器


產品型號：HKM01E



功能：

- HKM01E 為 HKM01ET 和 HKM01ER 所組成之 HDMI、USB 鍵盤及滑鼠延伸裝置
- 最高支援解析度 1920 x 1080p @ 60 Hz
- 使用 Cat.5e 線連接，傳輸距離最遠 150M
- HKM01ER 端可連接 2 組 USB 鍵盤或滑鼠設備
- USB 介面相容 USB 2.0，USB 1.0 & USB 1.1
- HKM01ET 端具有 HDMI LOOP OUT
- 可選購搭配 SR01 來延伸傳輸距離

運用圖：



選購模組：(個別訂購)

SR01 信號中繼器

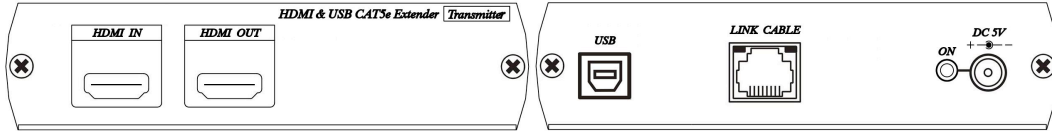
- 延長傳輸信號，可達 150 公尺
- 可搭配 HE05B 系列與 HKM01B、DKM01B、VKM03B 及其他網路設備等產品使用
- 支援 10/100/1000 Mbps 自動偵測三種傳送速率，兩端設備速率不同也能傳輸
- 具有 LED 燈號顯示
- 需外接電源
- 隨插即用，使用便利

SR01 與 HDV 系列運用圖

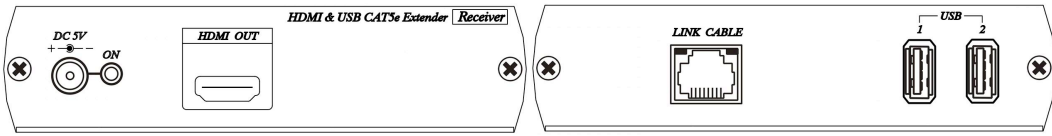


面板圖：

HKM01ET



HKM01ER



燈號指示：

綠燈 恆亮 HKM01E 電源指示

RJ-45 燈號指示：

橙 恆亮 連線指示
 綠 閃爍 資料傳送指示

接線定義：

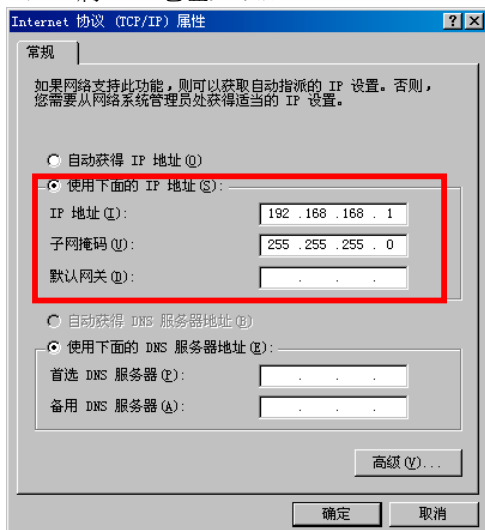
Link Cable (使用 TIA/EIA-568-B 夾法)

		RJ45 JACK		
		PIN	顏色	功能
<p>JACK 位置</p>	1	白橙	DATA 0 +	
	2	橙	DATA 0 -	
	3	白綠	DATA 1 +	
	4	藍	DATA 2 +	
	5	白藍	DATA 2 -	
	6	綠	DATA 1 -	
	7	白棕	DATA 3 +	
	8	棕	DATA 3 -	

更改電腦 IP address 步驟：

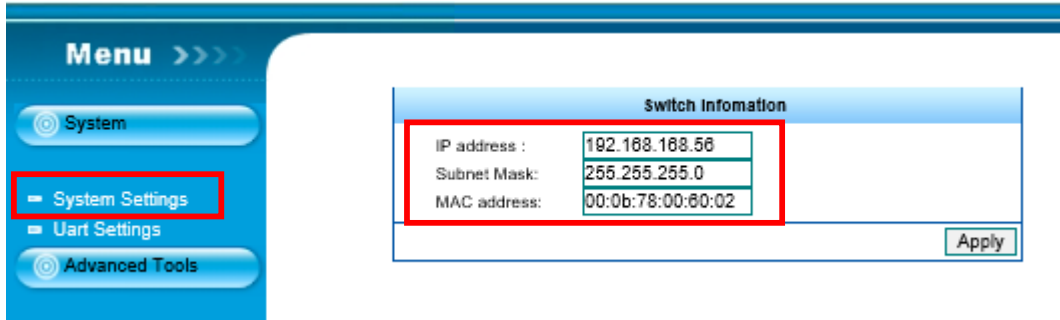
如欲更改電腦 IP address 需至網頁設定修改：

1. 右鍵點擊“網路芳鄰”→“屬性”，右鍵點擊“本地連接”→ 點選“屬性”之雙擊“Internet 協議 (TCP/IPv4)”以變更 IP 設定如下：，將 IP 地址更改成 192.168.168.1，子網遮罩更改成 255.255.255.0



- 設定好後，在瀏覽器輸入 IP：
192.168.168.55 → 進入 HKM01ET 管理頁面
192.168.168.56 → 進入 HKM01ER 管理頁面

3. 進入網頁后選擇 System→System Settings, 在 Switch Information 可修改 IP address、Subnet Mask、MAC address, 按 Apply 完成設定



影像解析度：

- 640x480@60Hz
- 800x600@60 Hz
- 1024x768@60 Hz
- 720x480p@60 Hz
- 720x576p@50 Hz
- 1280x720p@60 Hz
- 1280x720p@50 Hz
- 1920x1080i@60 Hz
- 1920x1080i@50 Hz
- 1920x1080p@60Hz

使用線材：

Link Cable 使用高品質 Cat.5e UTP/STP/FTP 或 Cat.6 UTP 線

使用注意事項：

- 本產品不支援無線滑鼠鍵盤及電競滑鼠及鍵盤
- 佈線時請遠離會產生電磁波干擾之設備，例如行動電話、無線電發射設備、日光燈具、微波爐、電源線等等

規格：

產品型號	HKM01ET	HKM01ER
最高支援解析度	1920 x 180p @ 60 Hz	
最遠傳輸距離	150M	
HDMI 輸入/輸出介面	HDMI Type A x 2	HDMI Type A x 1
USB 輸入/輸出介面	USB Type B x 1	USB Type A x 2
Link 輸入/輸出介面	RJ45 x 1	
電源變壓器	DC 5V 2A	
最大消耗電流	1.2A	0.8A
環境規格	Operation: 0 to 55°C, Storage: -20 TO 85°C, Humidity: up to 95%	
尺寸	mm 125 x 125 x 30	125 x 125 x 30
重量	g 355	350